UNIVERSITÉ MOHAMMED VI
DES SCIENCES DE LA SANTÉ
CASABLANCA

ECOLE INTERNATIONALE
DE SANTÉ PUBLIQUE
UM6SS - CASABLANCA

Accès à distance à la bibliothèque de l'UM6SS

Table des matières

Etape 1 : Site de la bibliothèque UM6SS 2

Etape 2 : Parcourir les icones du site 2

Etape 3 :Utiliser catalogue en ligne pour faire une recherche 2

Etape 4 :Explorer catalogue en ligne 3

Etape 5 : Utiliser ressources électroniques pour les recherches 4

Etape 6 : Accéder aux livres sous format électronique (E-Books) 5

Etape 7 : Pour aller plus loin 7

Etape 8 : Contact bibliothèque au besoin 7

a suppri

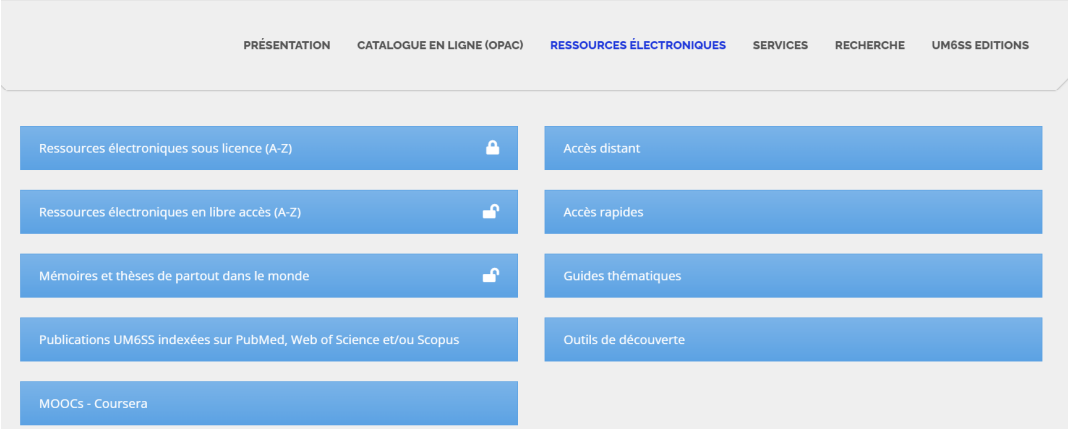

Etape 1 : Site de la bibliothèque UM6SS

Ouvrir le site de la bibliothèque dans le site suivant ou bien scanner le QR Code ci-après :

https://biblio.um6ss.ma/

Etape 2 : Parcourir les icones du site

Parcourir et lire les rubriques en haut :

- PRÉSENTATION, CATALOGUE EN LIGNE (OPAC), RESSOURCES ÉLECTRONIQUES, SERVICES RECHERCHE, UM6SS EDITIONS

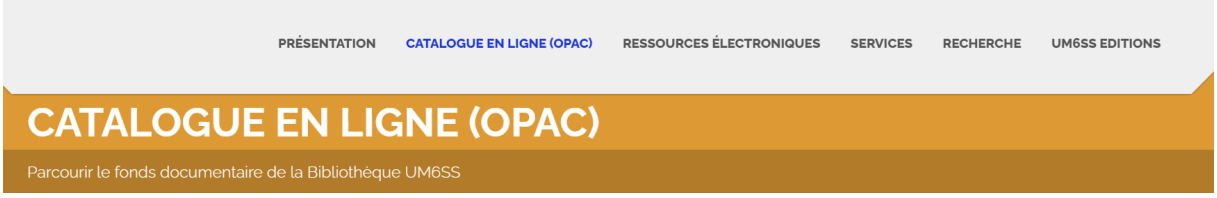

Etape 3 :Utiliser catalogue en ligne pour faire une recherche

Cliquer sur catalogue en ligne et puis sur le lien en orange dessous catalogue en ligne (OPAC)

L'accès au catalogue en ligne est disponible uniquement sur campus depuis un poste ou dispositif relié au réseau local de l'UM6SS

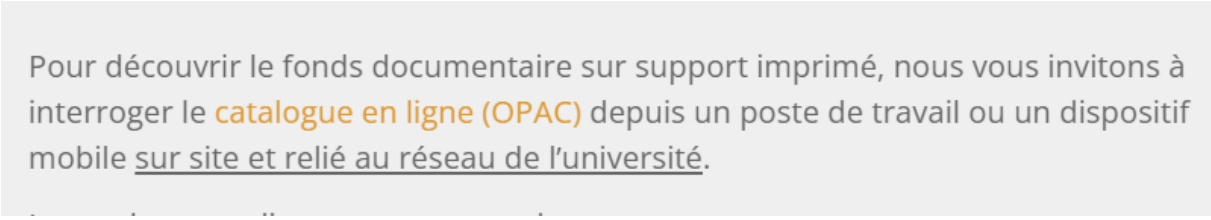

Démonstration :

PPT :https://fr.calameo.com/read/005022253be08b0481bfa

Vidéo :https://www.youtube.com/watch?v=4dNCQv0lRSU&t=16s

Etape 4 :Explorer catalogue en ligne

Vous allez voir l'image ci-dessous

Pour faire une recherche simple allez à la barre recherche qui est au milieu et taper Santé publique, vous allez voir des documents, ensuite taper management santé et vous verrez d'autres documents

Pour voir et emprunter au besoin des livres de santé publique ou management cliquer en bas sur EISP et vous allez trouver la liste des ouvrages disponibles à la bibliothèque

Cliquer sur toutes les autres icones pour en savoir plus

Etape 5 : Utiliser ressources électroniques pour les recherches

Pour accéder aux bases de données et articles, allez à l'icône ressources électroniques

Exercer vous en cliquant sur les bases de données : Commencer par ClinicalKey

Cliquer sur formulaire en ligne

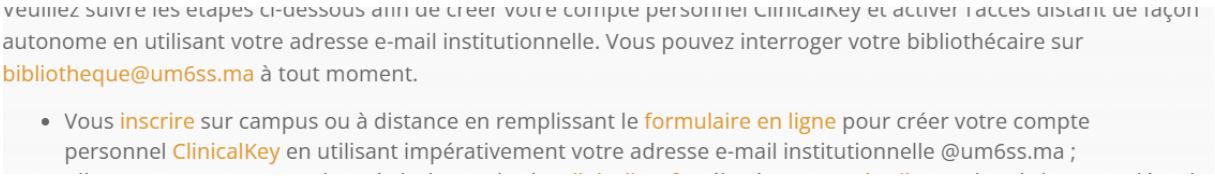

Remplir le formulaire avec votre mail um6ss.ma et choisir un mot de passe que vous mettez pour la première fois par vous-mêmes :

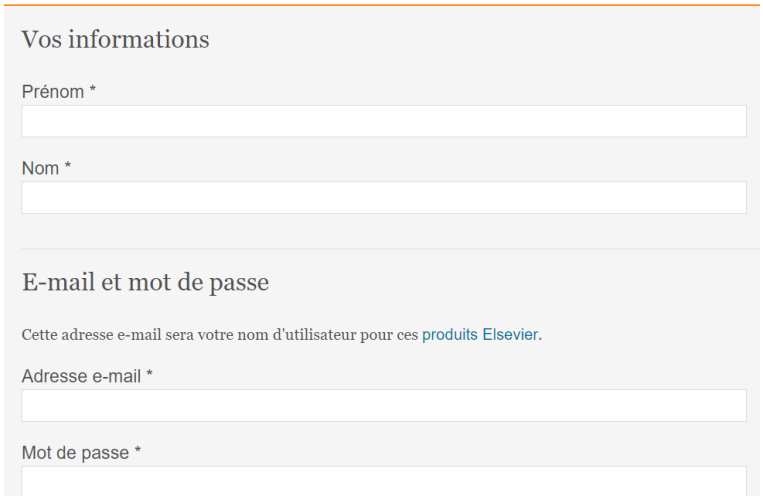

Etape 6 : Accéder aux livres sous format électronique (E-Books)

Cliquer sur ressources électroniques

Ensuite sur ressources électroniques en libre accès

Descendre en bas

Cliquer sur le lien suivant :

- Directory of Open Access Books (DOAB)

Vous allez voir l'image suivante :

Les livres contenus dans cette partie sont électroniques et en libre accès, vous pouvez les lire ou les télécharger

Si vous chercher un livre ou un domaine particulier, aller plus haut sur la barre de recherche

Tapez d'abord, santé publique, voir les livres électroniques et ensuite tapez management santé et voir les livres

Etape 7 : ¨Pour aller plus loin

La Bibliothèque UM6SS a le plaisir de vous informer que l'accès à ses ressources documentaires électroniques est toujours disponible 24/7 à distance à travers :

- Une authentification institutionnelle par votre e-mail académique (@um6ss.ma) pour :
  - **ClinicalKey**
    Veuillez cliquer **ici** (Cliquer sur le bouton droit et puis cliquer sur le lien HyperText) et suivre les étapes pour créer votre compte personnel ClinicalKey et activer l'accès distant de façon autonome.
  - **Scopus**
    Veuillez cliquer **ici** pour savoir comment activer l'accès distant à Scopus.
- Une authentification institutionnelle moyennant des identifiants de connexion à distance pour :
  - **Atlas d'anatomie humaine – Visible Body**
    Nom d'utilisateur : um6999
    Mot de passe : MaaNnbpZ
  - **Research4Life | Hinari**
    Nom d'utilisateur : MOR071
    Mot de passe : 29817. Le mot de passe est strictement confidentiel et ne doit pas être divulgué à des tiers ou utilisé en dehors du Maroc.
  - **Pratique Infirmière**
    Plateforme e-learning de 130 pratiques de soin. L'accès distant est réservé pour la FSTS – UM6SS.
  - **JSTOR & Global Plants**
    Nom d'utilisateur (Username) : UM6SS
    Mot de passe (Password) : sciences (Merci de noter que ces identifiants sont sensibles à la casse).

Les identifiants de connexion à distance sont pour un usage strictement personnel. **A ne pas divulguer à des tiers**.

Etape 8 : Contact bibliothèque au besoin

Pour en savoir plus, veuillez consulter notre site web. Pour toute question, n'hésitez pas à interroger votre bibliothécaire.

Abdelkerim BELHOMMANIA, Library Manager
Mohammed VI University of Health Sciences (UM6SS), Casablanca. Morocco
Phone | +212 (0) 5 29 08 91 41
Mobile | +212 (0) 6 022 66 437
E-mail | abelhommania@um6ss.ma
Website | https://biblio.um6ss.ma/
Follow us on Facebook | Twitter | YouTube | LinkedIn

Bibliothèque Universitaire
UM6SS-CASABLANCA